



Mercedes-Benz

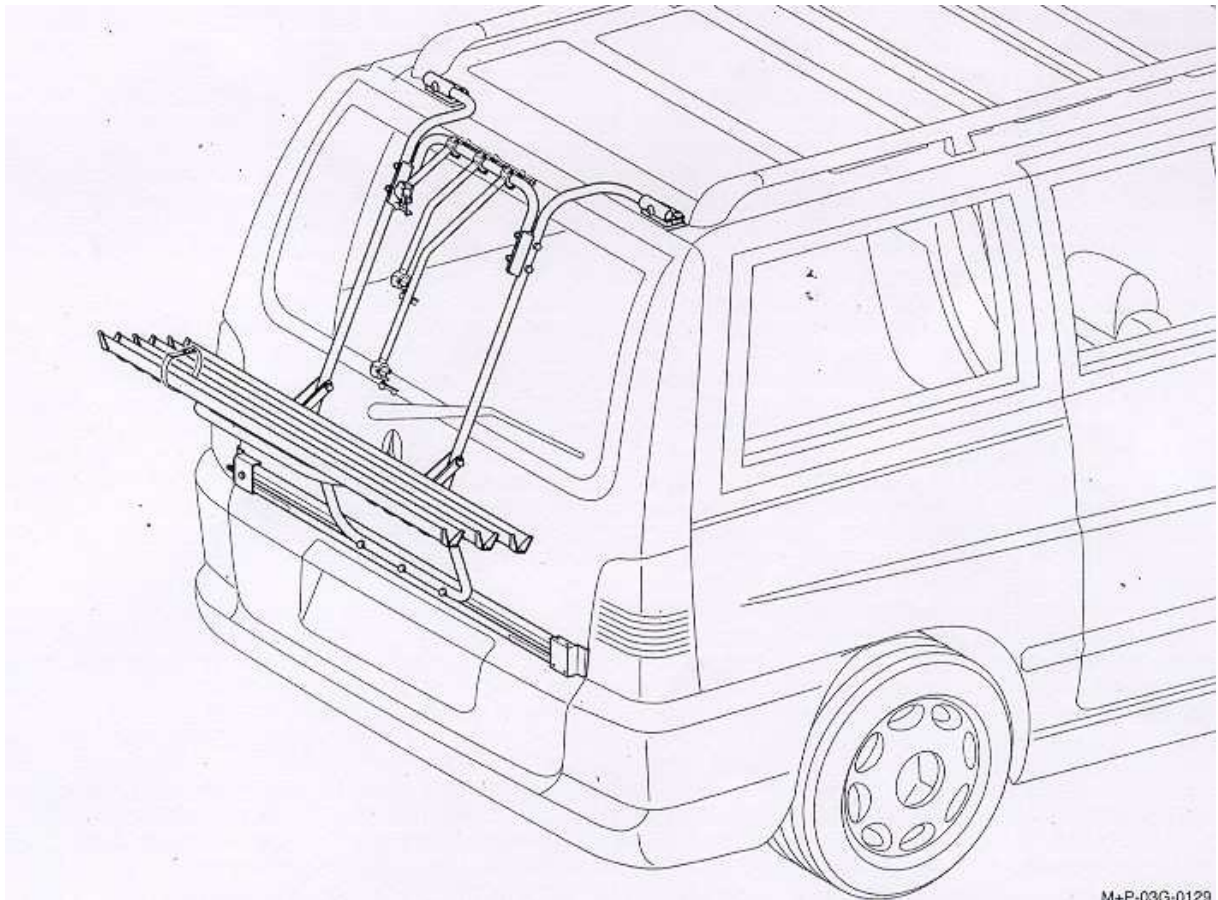
Příslušenství

B 6 6 84 8557

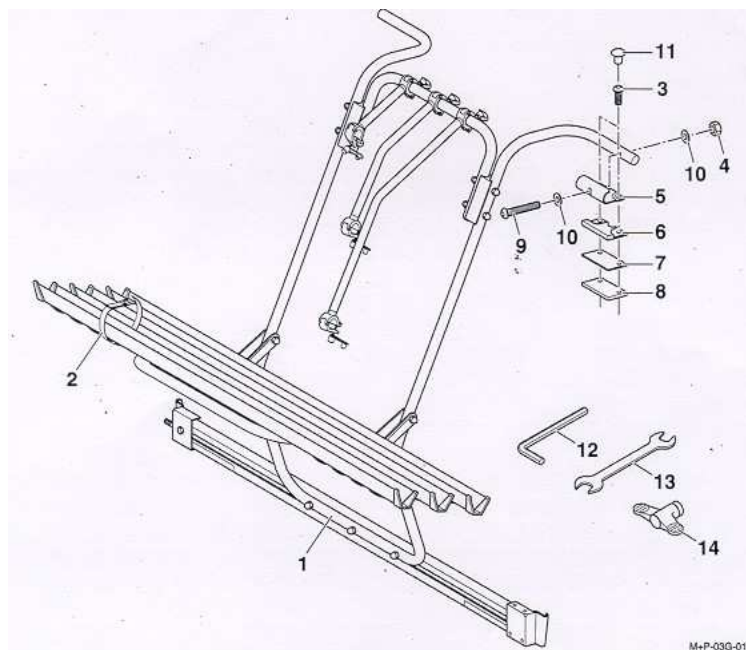
Zadní nosič

V – třída a Vito

Návod k montáži



M+P-03/G-0129



Jednotlivé součásti

- (1) Zadní nosič
- (2) Upínací pás (9 kusů)
- (3) Šroub M8x20 n(4 kusy)
- (4) Matice (2 kusy)
- (5) Půlmiska (2 kusy)
- (6) Klín (2 kusy)
- (7) Destička 1 mm (2 kusy)
- (8) Destička 2 mm (2 kusy)
- (9) Šroub M8x45 (2 kusy)
- (10) Podložka
- (11) Krytka (4 kusy)
- (12) Klíč na vnitřní šestihran
- (13) Plochý klíč
- (14) Vícezubý klíč

Technické údaje

Vlastní hmotnost: cca 12,5 kg
 Rozměry (šířka x výška x hloubka) : 1460 x 355 mm
 Náklad: 60 kg

Upozornění!

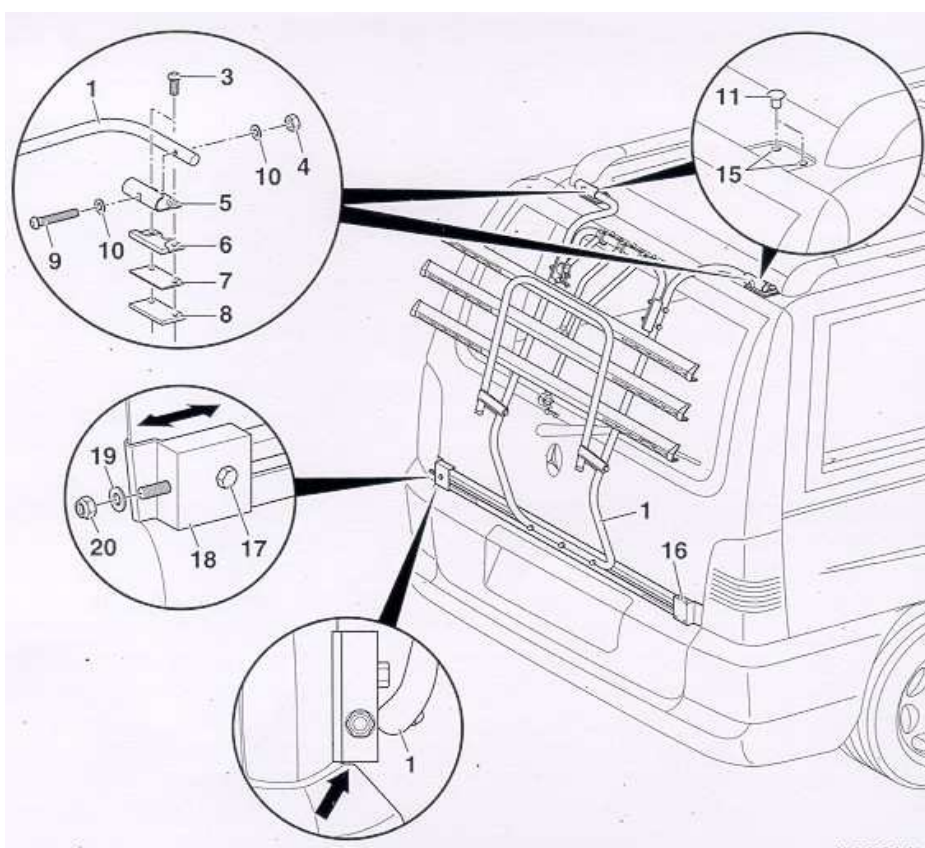
Je nutno dbát přesně na každý pracovní krok návodu k montáži, všeobecné pokyny a bezpečnostní pokyny. Není-li zadní nosič správně namontován, může se spolu s přepravovanými jízdními koly os Vašeho vozidla Mercedes-Benz uvolnit a tím vyvolat závažné riziko zranění pro Vás a jiné osoby anebo věcné škody také na Vašem vozidle. Kdyby při montáži vznikly jakékoliv potíže, obraťte se, prosím, na servisní dílnu Mercedes-Benz.

Bezpečnostní pokyny

- Kontrolujte po kratší ujeté vzdálenosti (cca 10 km) všechna šroubová spojení, jest-li pevně sedí a dle potřeby je dotáhněte. Tuto kontrolu opakujte v pravidelných intervalech v závislosti na stavu silnic.
- Při zamontovaném a zvláště při naloženém zadním nosiči se mění chování jízdy Vašeho vozidla. Měl byste proto svůj způsob jízdy k tomu přizpůsobit.
- Odstraňte zadní nosič, dříve než použijete myčku vozidel.
- Před otevřením výklopných zadních dveří se zamontovaným zadním nosičem je nutno dát tyto dveře do konečné polohy, popř. je podepřít.

Všeobecný pokyn pro používání

Z důvodů ochrany životního prostředí (zvýšená spotřeba paliva) by se měl zadní nosič při nepoužívání odmontovat.



Montáž zadního nosiče

1. Závitové otvory (15) na střeše vozidla překontrolovat, zda jsou čistá, popř. je vyčistit.
2. Půlmisky (5) a klíny (6) zamontovat šrouby (3). Šrouby (3) zašroubovat jen rukou.

Upozornění

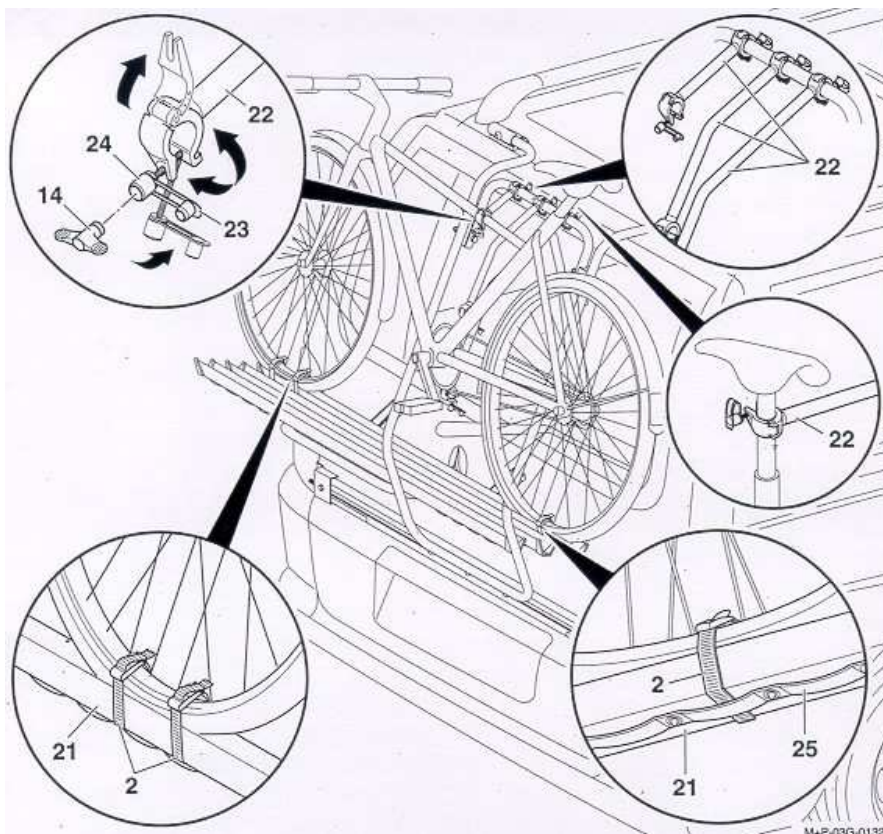
Destičky (7 a 8) se použijí event. Později, aby se zadní nosič vyrovnal.

3. Zadní nosič (1) zavěsit do půlmisek (5).

4. Odšroubovat matici (20), odejmout podložku (19), šroub uvolnit a variabilní upevnění (18) stáhnout.
5. Výklopné zadní dveře lehce otevřít a upevnění (16) na výklopných dveřích zavěsit.
6. Variabilní upevnění (18) a podložku (19) nasunout, matici (20) a šroub (17) rukou našroubovat.
7. Zadní nosič (1) se šrouby (9), podložkami (10) a maticemi (4) rukou upevnit v půlmiskách.
8. Zadní nosič vyrovnat tak, aby dolehl na celkovou šířku osazení (šipka) výklopných zadních dveří.
9. Kontrolovat, zda mezi klíny (6) a vozidlem je vzduchová mezera. Jestliže ano, podložit klíny (6) destičkami (7) a/nebo (8). K tomu účelu je nutno šrouby (3) znovu vyšroubovat.
10. Šrouby (3 a 17) a matice (4 a 20) pevně utáhnout.

Pozor!

Po demontáži zadního nosiče (1) je nutno do závitových otvorů (15) nasadit krytky (11).



Montáž jízdních kol

1. Výložník s kolejnici (21) sklopit do vodorovné polohy. Jízdní kolo ustavit do jedné z kolejníc (21) a upevnit ho odpovídajícím držákem jízdního kola (22). K tomu účelu

odejmout krytku (23), vícezubovým klíčem (14) uvolnit šroub (24) tak daleko, až se držák jízdního kola (22) nechá naklopit. Při postavení pedálů jízdního kola, nejbližšímu k vozidlu, je nutno dbát na volný prostor stírači zadního kola.

Upozornění!

Držák jízdního kola (22) se může upevnit na trubku rámu jízdního kola, na tyč řídítek nebo sedla. Držáky jízdních kol jsou k tomuto účelu otočné.

2. Držák jízdního kola (22) upevnit na trubku rámu jízdního kola, na tyč řídítek nebo tyč sedla, šrouby (24) pevně zašroubovat vícezubovým klíčem (14) a nastrčit krytku (23).
3. Přední kola upevnit dvěma upínacími pásy (2) a zadní kola jedním upínacím pásem (2). Upínací pásy (2) je nutno táhnout na spodní straně kolejnic (21) skrz smyčky pro pásy.

Upozornění!

Při montáži druhého a třetího jízdního kola je nutno vždy tato kola umístit opačně k předchozímu zamontovanému kolu.

Výhradní dovozce:
Mercedes-Benz Česká republika s.r.o.
Daimlerova 2/2296
149 45 Praha 4 - Chodov